



| Finanzas Corporativas |

***Boletín de evolución
del índice de precios de consumo***

Febrero 2021



Estimado cliente,

El Índice Precios al Consumo en el mes de febrero situó su tasa anual en el 0,0%, cinco décimas inferior al de enero. Tras nueve meses de valores negativos, se registra la segunda tasa positiva consecutiva. Esta bajada en cinco puntos se ha debido a la bajada de los precios de la electricidad, a la estabilidad en los servicios de alojamiento y al menor coste de los alimentos, como las legumbres y hortalizas y de la carne. Se tiene que destacar a su vez el aumento en los precios de los carburantes y combustibles para el transporte personal.

La tasa mensual, febrero sobre enero, el índice bajó un 0,6%, el primer retroceso desde el pasado mes de julio.

La inflación subyacente, excluye los elementos no elaborados y los productos energéticos, aumentó en tres décimas hasta el 0,3%.

La Comunidad Valenciana se situó en el 0,2% una bajada de tres décimas, quedando en dos por encima del índice nacional. En el resto de comunidades, en todas se produjeron bajadas y los mayores descensos se produjeron en Andalucía, Aragón, Canarias y Cantabria, con una bajada de seis décimas. La Comunidad Foral de Navarra ha sido la comunidad con un menor descenso, solo disminuyó una décima.

* La presente información ha sido obtenida del Instituto Nacional de Estadística (INE) www.ine.es



Índice de Precios de Consumo (IPC). Base 2016
Índice de Precios de Consumo Armonizado (IPCA). Base 2015
Febrero 2021

Principales resultados

- La tasa de variación anual del IPC del mes de febrero se sitúa en el 0,0%, cinco décimas por debajo de la registrada en enero.
- La tasa anual de la inflación subyacente disminuye tres décimas, hasta el 0,3%.
- La variación mensual del índice general es del -0,6%.
- El Índice de Precios de Consumo Armonizado (IPCA) sitúa su tasa anual en el -0,1%, cinco décimas inferior a la del mes anterior.

Evolución anual de los precios de consumo

La tasa anual del Índice de Precios de Consumo (IPC) general en el mes de febrero es del 0,0%, cinco décimas por debajo de la registrada el mes anterior.

Los grupos que destacan por su influencia en la disminución de la tasa anual son:

- Vivienda, con una variación del -1,1%, más de cuatro puntos inferior a la del mes anterior, debida a que los precios de la electricidad bajan este mes más de lo que lo hicieron en 2020.
Cabe reseñar también, aunque en sentido contrario, la subida de los precios del gasóleo para calefacción, que descendieron el año anterior.
- Hoteles, cafés y restaurantes, cuya tasa anual disminuye seis décimas, situándose en el 0,0%, a causa de la estabilidad de los precios de los servicios de alojamiento, frente al aumento registrado el año pasado.
- Ocio y cultura, que refleja una variación del -0,4%, cinco décimas menos que en enero, causada porque los precios de los paquetes turísticos subieron más en febrero de 2020 que este mes.
- Alimentos y bebidas no alcohólicas, cuya tasa desciende una décima y se sitúa en el 1,6%. Este comportamiento es consecuencia de las disminuciones de los precios de las legumbres y hortalizas y, en menor medida, de la carne, frente a las subidas de febrero del año pasado.



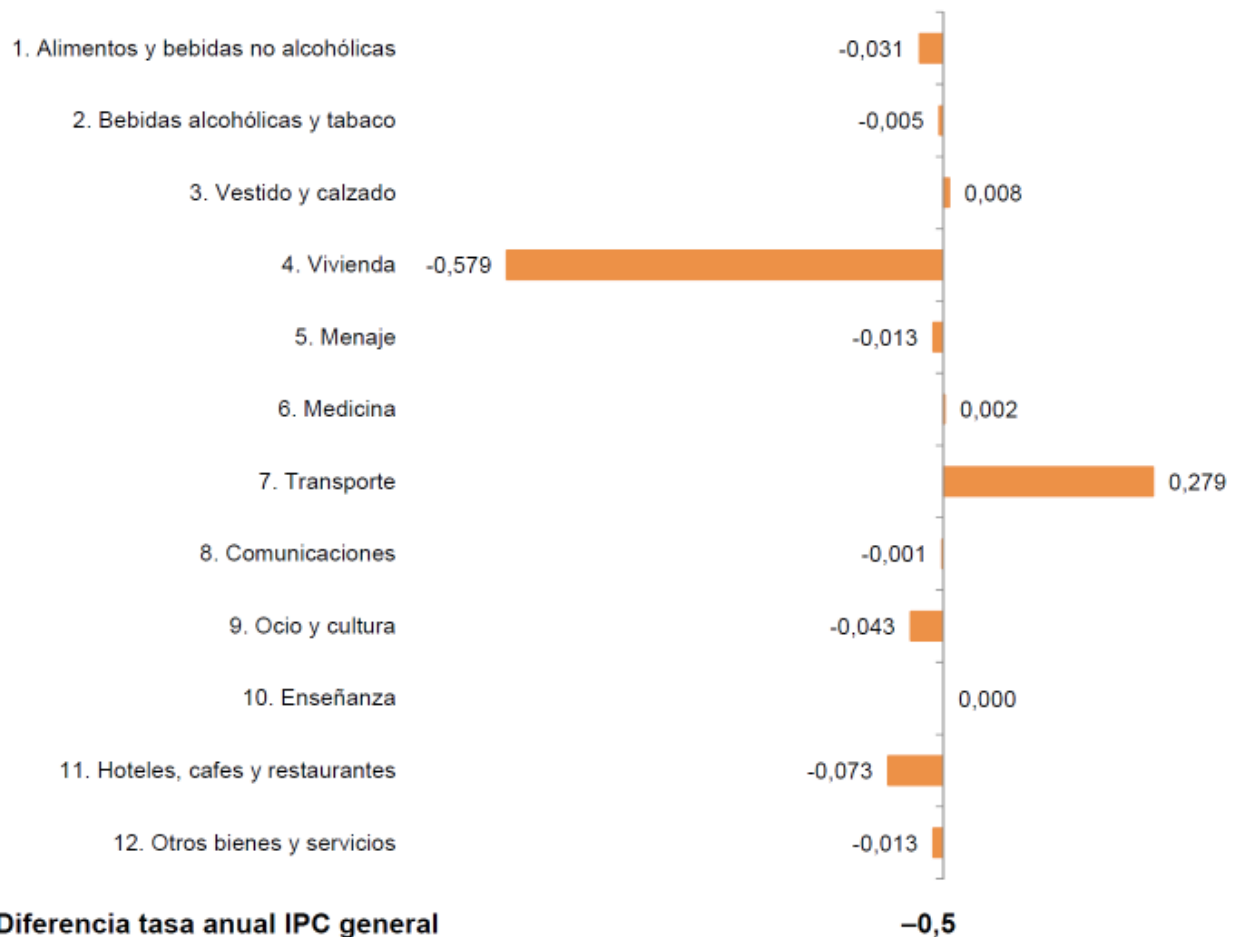
Cabe reseñar también, aunque en sentido contrario, que los precios de las frutas aumentan este mes más que en febrero de 2020.

Por su parte, el grupo con mayor influencia positiva es:

- Transporte, cuya tasa se incrementa dos puntos, hasta el $-1,2\%$, como consecuencia de las subidas de los precios de los carburantes y lubricantes para el transporte personal, que descendieron el año anterior.

Destaca además, pero por su influencia negativa, la bajada de los precios del transporte aéreo de pasajeros, que se incrementaron en 2020.

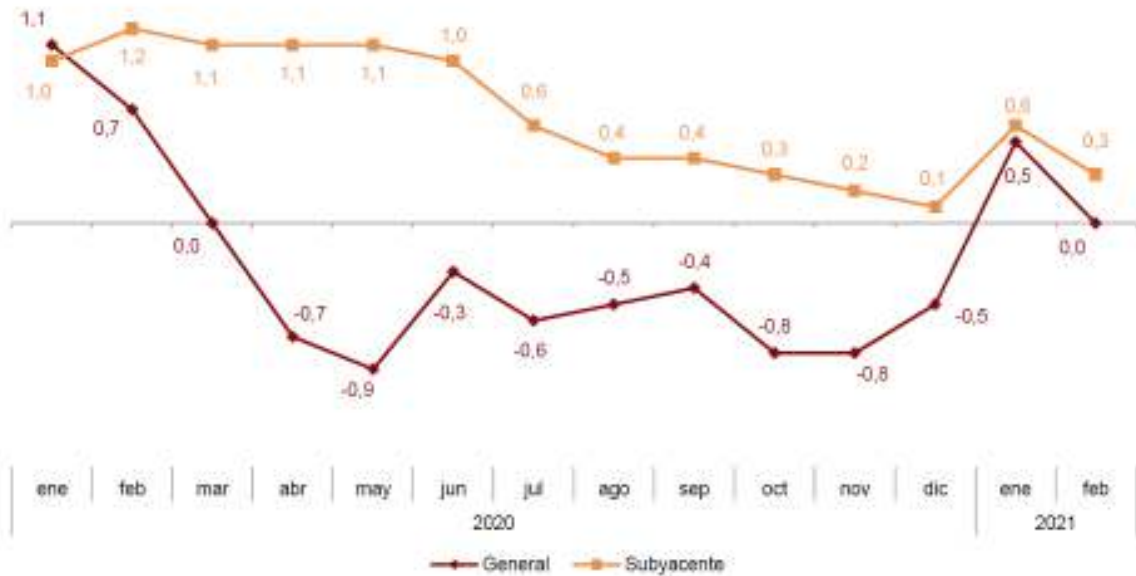
Influencia de los grupos en la tasa anual del IPC



La tasa de variación anual de la inflación subyacente (índice general sin alimentos no elaborados ni productos energéticos) desciende tres décimas, hasta el $0,3\%$, con lo que se sitúa tres décimas por encima de la del IPC general.



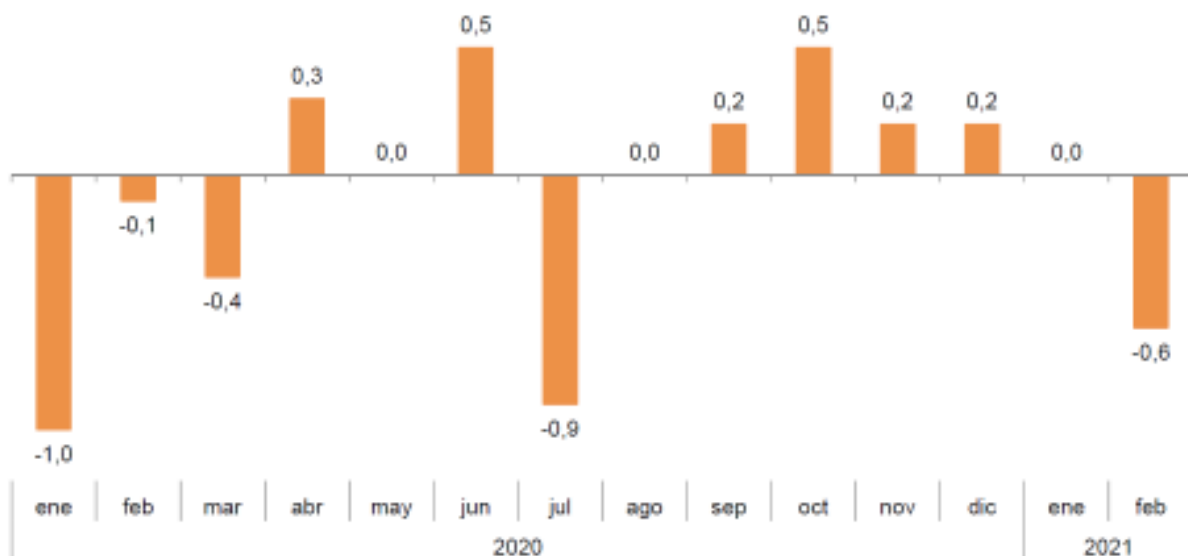
Tasa anual del IPC
Índice general y subyacente. Porcentaje



Evolución mensual de los precios de consumo

En febrero la tasa de variación mensual del IPC general es del -0,6%.

Tasa mensual del IPC
Índice general. Porcentaje



Entre los grupos con repercusión mensual negativa en la tasa mensual del IPC destacan:

- Vivienda, cuya tasa del -5,3%, que repercute -0,747, es debida, casi en su totalidad, a la bajada del precio de la electricidad.



Cabe reseñar también, aunque en sentido contrario, la subida del precio del gasóleo para calefacción.

- Vestido y calzado, con una variación del -1,4%, que recoge el comportamiento de los precios al final de la temporada de invierno. Este grupo repercute -0,073 en el IPC general.

Por su parte, el grupo con mayor repercusión positiva es:

- Transporte, con una tasa del 1,4%, consecuencia del incremento de los precios de los carburantes y lubricantes para el transporte personal. La repercusión de este grupo en el índice general es 0,175.

En un análisis más detallado, se pueden observar las parcelas que más han afectado a la tasa mensual del IPC en el mes de febrero.

Parcelas con mayor repercusión positiva en la tasa mensual del IPC

Clases	Tasa mensual (%)	Repercusión
Alimentación		
Frutas	5,5	0,128
Agua mineral, refrescos, zumos de frutas y vegetales	1,2	0,014
Otras parcelas		
Carburantes y lubricantes para vehículos personales	3,4	0,179
Combustibles líquidos	4,4	0,026
Seguro relacionado con la vivienda	3,7	0,015
Restauración	0,1	0,012
Paquetes turísticos	1,9	0,012

Parcelas con mayor repercusión negativa en la tasa mensual del IPC

Clases	Tasa mensual (%)	Repercusión
Alimentación		
Pescado y marisco	-2,1	-0,062
Legumbres y hortalizas	-2,4	-0,059
Otras parcelas		
Electricidad	-19,4	-0,793
Prendas de vestir	-1,3	-0,052
Calzado	-1,4	-0,019
Automóviles	-0,4	-0,011



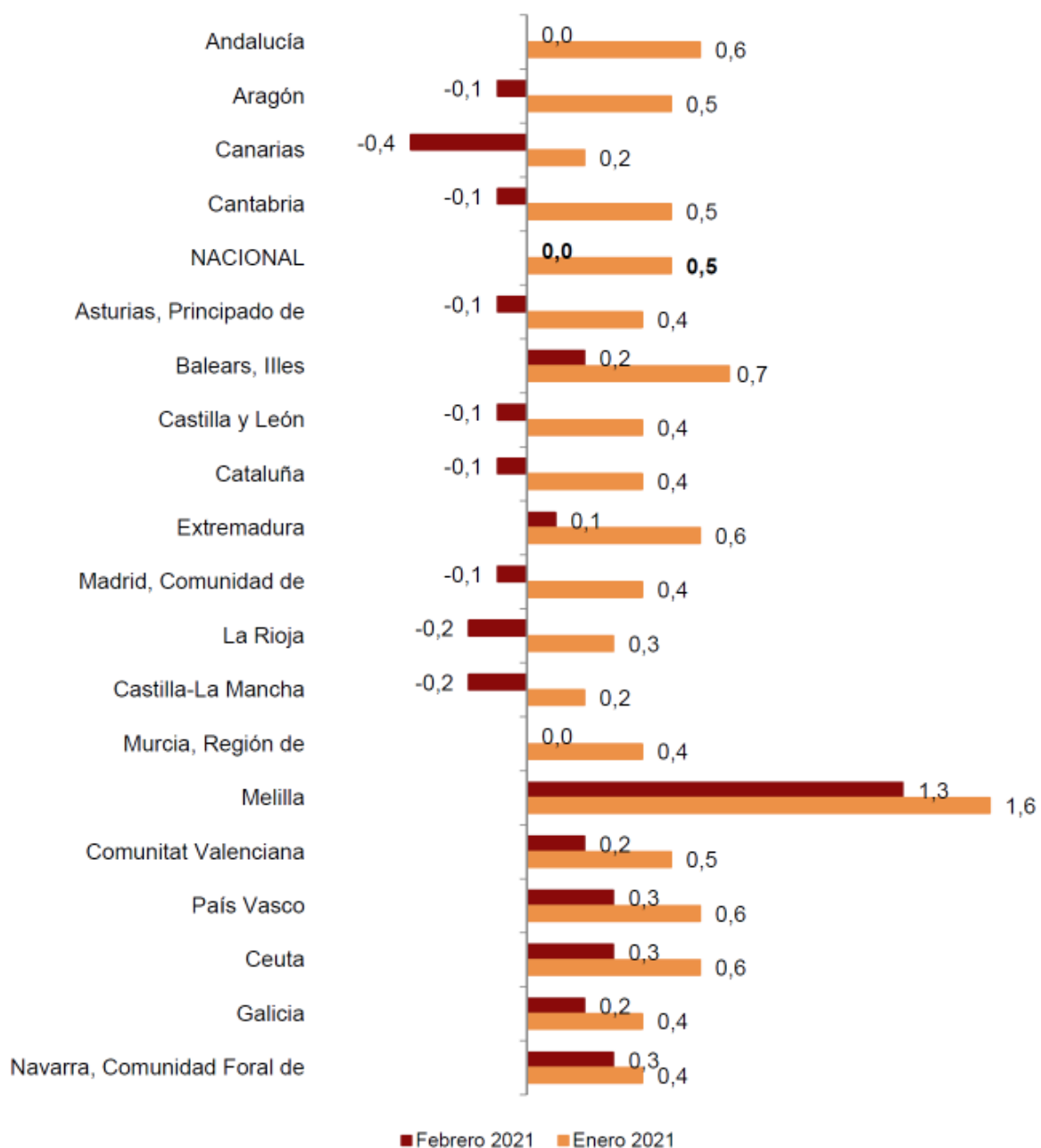
Resultados por comunidades autónomas. Tasas de variación anual

La tasa anual del IPC disminuye en todas las comunidades autónomas en febrero respecto a enero. Los mayores descensos se producen en Andalucía, Aragón, Canarias y Cantabria, con una bajada de seis décimas en todas ellas.

Por su parte, Comunidad Foral de Navarra es la comunidad donde menos desciende la tasa anual, con una disminución de una décima.

Tasas anuales del IPC

Comunidades y ciudades autónomas. Porcentaje



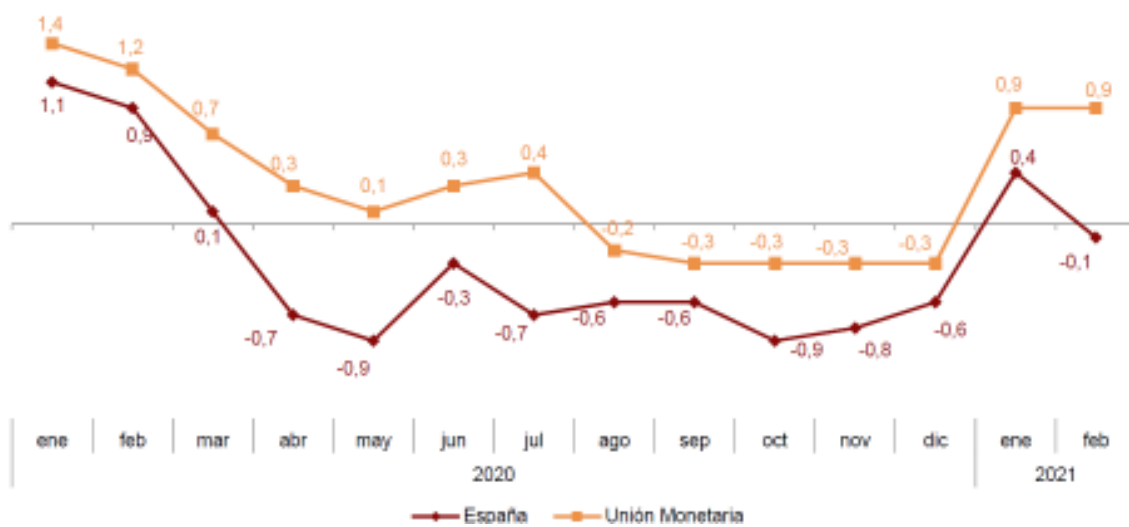


Índice de Precios de Consumo Armonizado (IPCA)

En el mes de febrero la tasa de variación anual del IPCA se sitúa en el $-0,1\%$, cinco décimas por debajo de la registrada el mes anterior.

La variación mensual del IPCA es del $-0,6\%$.

Evolución anual del IPCA. Base 2015
Índice general. España y Unión Monetaria¹



¹ El último dato de la Unión Monetaria se refiere al indicador adelantado

Índices de Precios de Consumo a Impuestos Constantes

En el mes de febrero la tasa de variación anual del IPC a Impuestos Constantes (IPC-IC) se sitúa en el $-0,1\%$, una décima por debajo de la registrada por el IPC general.

La tasa de variación mensual del IPC-IC es del $-0,6\%$.

Por su parte, el IPCA a Impuestos Constantes (IPCA-IC) presenta una tasa anual del $-0,2\%$, una décima menos que la del IPCA.

La tasa de variación mensual del IPCA-IC es del $-0,6\%$.